



УПРАВЛЕНИЕ ФЕДЕРАЛЬНОЙ СЛУЖБЫ
ГОСУДАРСТВЕННОЙ СТАТИСТИКИ
ПО СЕВЕРО-КАВКАЗСКОМУ
ФЕДЕРАЛЬНОМУ ОКРУГУ

ОПЕРАТИВНАЯ ИНФОРМАЦИЯ О СОСТОЯНИИ СЕЛЬСКОГО ХОЗЯЙСТВА

январь – июнь 2024 года

30.07.2024

Ставропольский край

СОДЕРЖАНИЕ

Индекс производства продукции сельского хозяйства	3
Структура поголовья в хозяйствах всех категорий	4
Динамика поголовья скота и птицы в хозяйствах всех категорий	7
Производство продукции животноводства в хозяйствах всех категорий	12
Основные показатели животноводства в крупных и средних организациях	15
Отгрузка продукции животноводства в крупных и средних организациях	16
Отгрузка основных видов продукции растениеводства в крупных и средних организациях	17

ИНДЕКС ПРОИЗВОДСТВА ПРОДУКЦИИ СЕЛЬСКОГО ХОЗЯЙСТВА

СЕВЕРО-КАВКАЗСТАТ

За 2 кв. 2024 г.

Объем продукции
сельского хозяйства всех
сельхозпроизводителей

52,6 млрд рублей

За январь – июнь 2024 г.

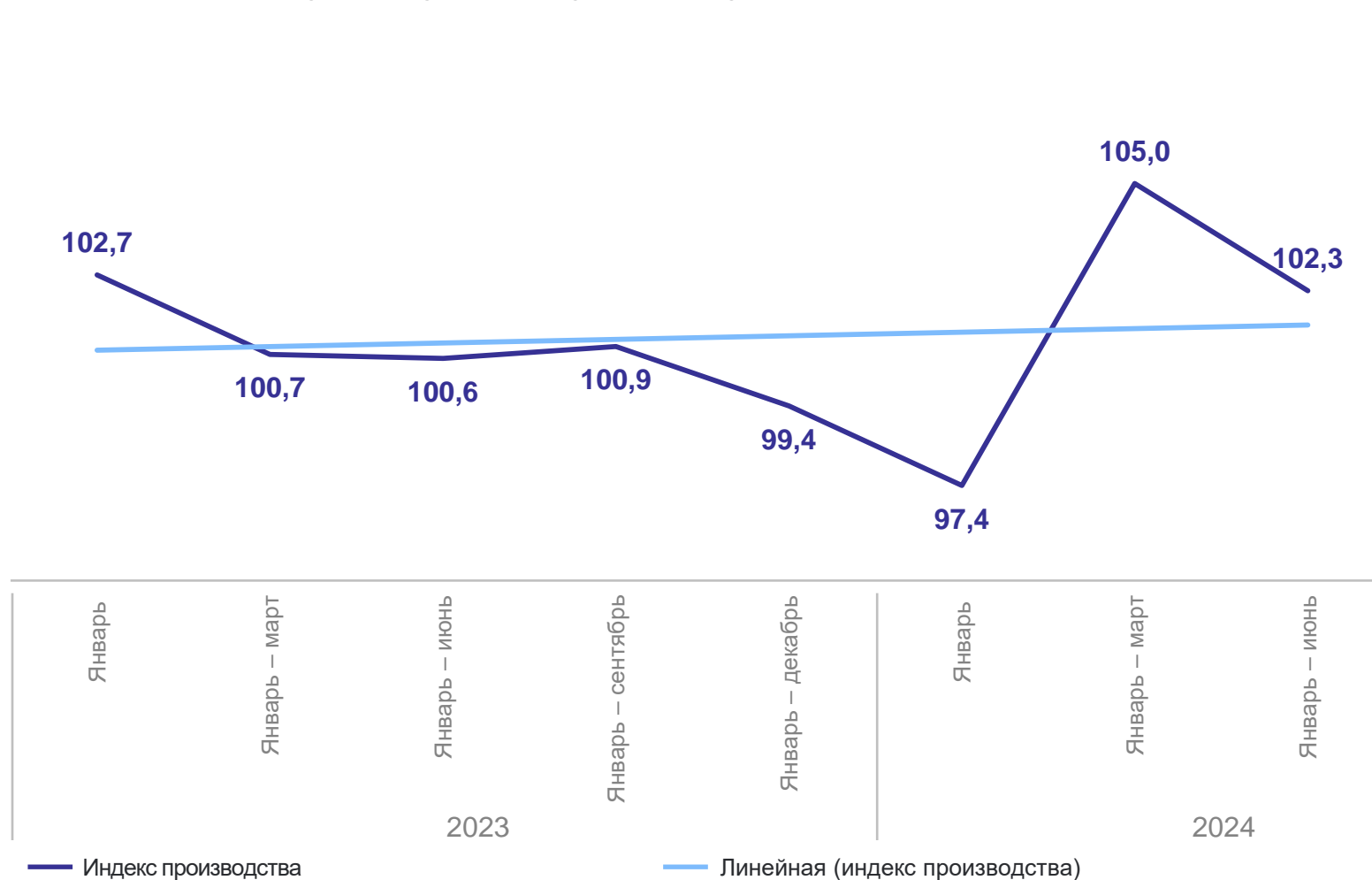
Объем продукции
сельского хозяйства всех
сельхозпроизводителей

82,5 млрд рублей

К январю – июню 2023 г.

102,3% ↑

В % к соответствующему периоду предыдущего года



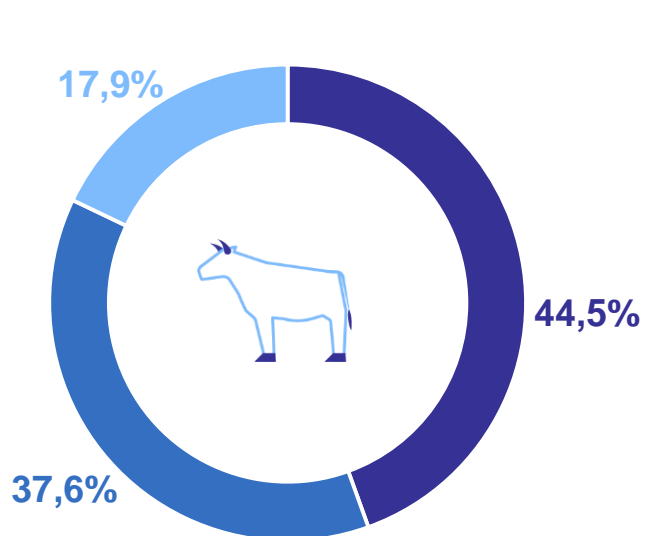
1

**Структура поголовья в хозяйствах
всех категорий**

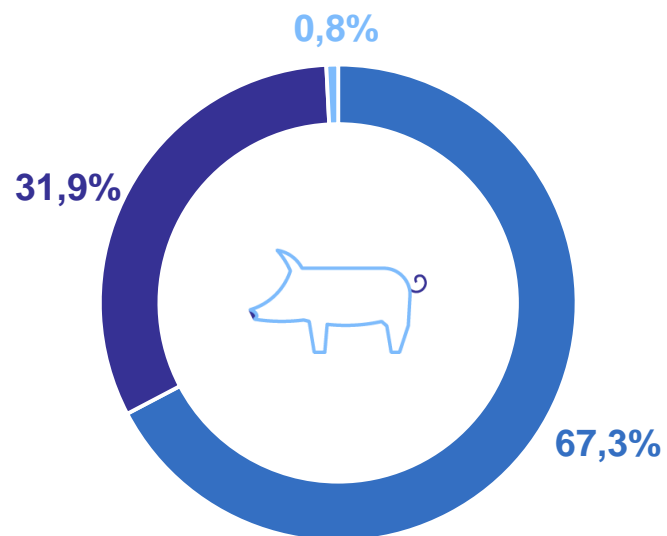
СТРУКТУРА ПОГОЛОВЬЯ В ХОЗЯЙСТВАХ ВСЕХ КАТЕГОРИЙ

на конец июня 2024 г.

СЕВЕРО-КАВКАЗСТАТ



Поголовье крупного рогатого скота



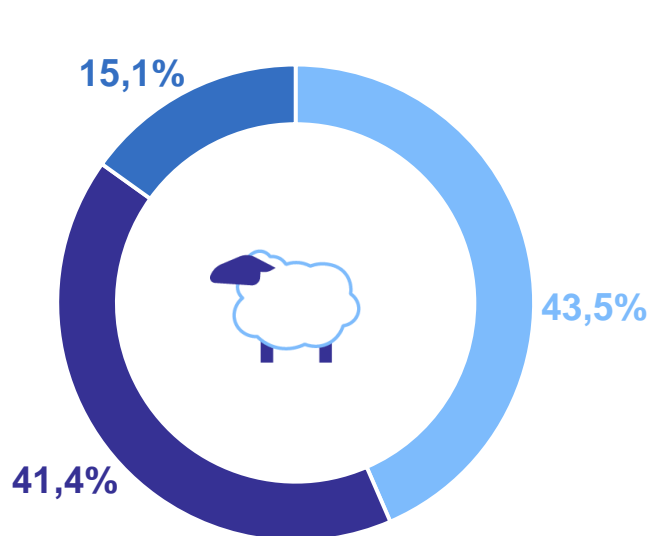
Поголовье свиней

- Хозяйства населения
- Сельхозорганизации
- Крестьянские (фермерские) хозяйства

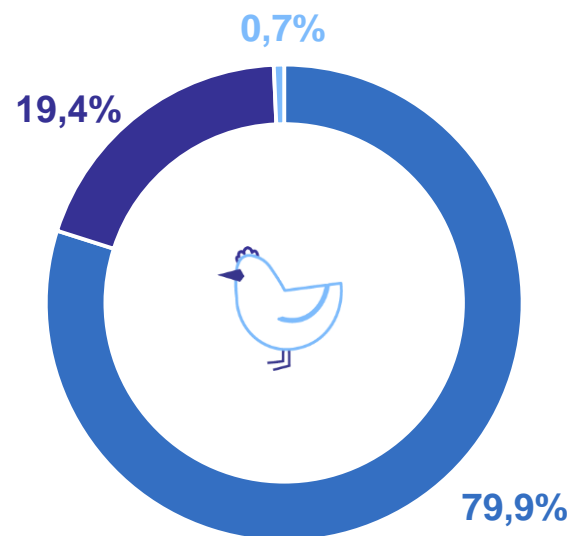
СТРУКТУРА ПОГОЛОВЬЯ В ХОЗЯЙСТВАХ ВСЕХ КАТЕГОРИЙ

на конец июня 2024 г.

СЕВЕРО-КАВКАЗСТАТ



Поголовье овец и коз



Поголовье птицы

- Хозяйства населения
- Сельхозорганизации
- Крестьянские (фермерские) хозяйства

2

Динамика поголовья скота и птицы в хозяйствах всех категорий

ДИНАМИКА ПОГОЛОВЬЯ КРУПНОГО РОГАТОГО СКОТА В ХОЗЯЙСТВАХ ВСЕХ КАТЕГОРИЙ

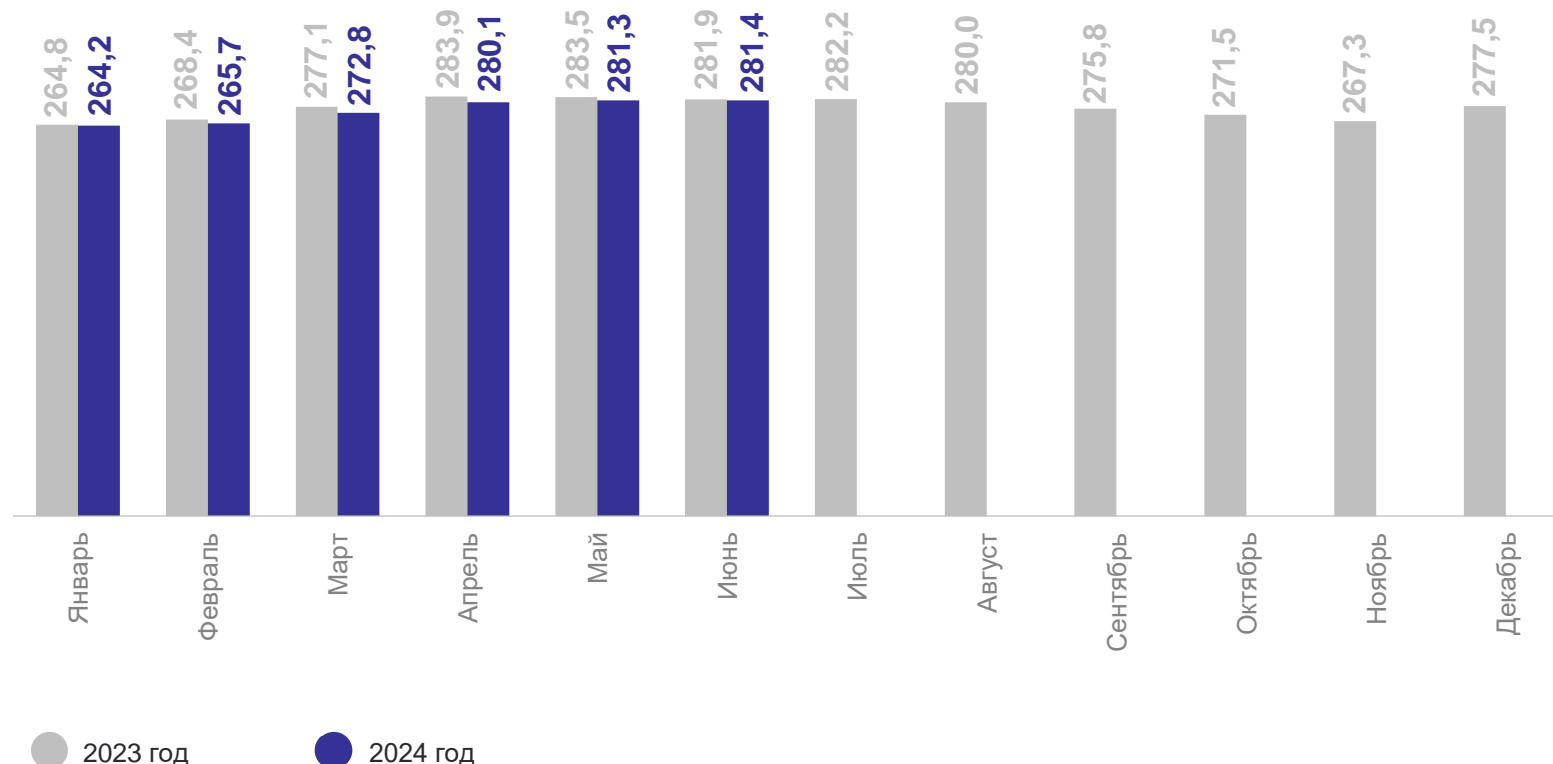
СЕВЕРО-КАВКАЗСТАТ

На конец июня 2024 г., тыс. голов

281,4 тыс. голов

99,8% ↓

К соответствующему
периоду прошлого года



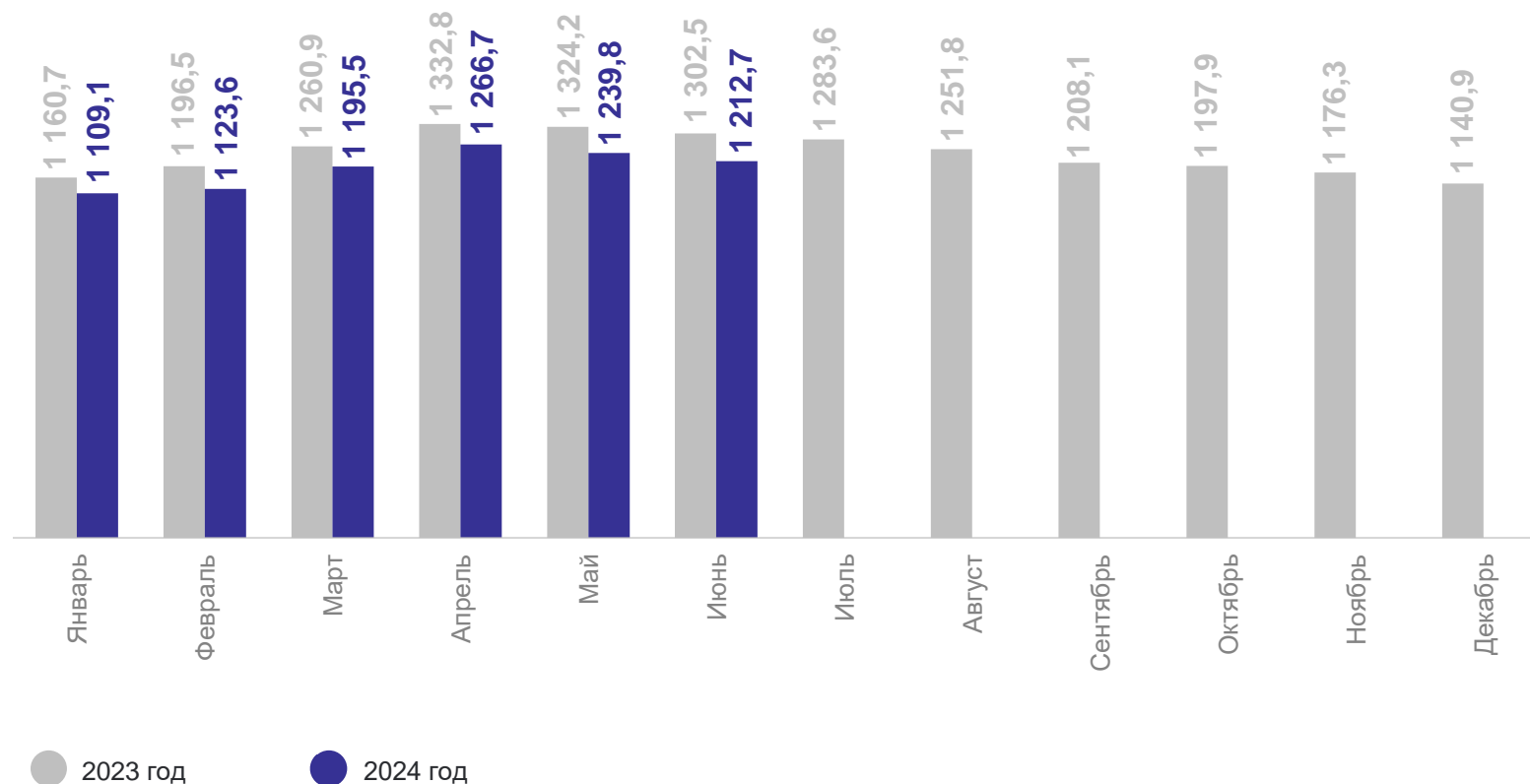
ДИНАМИКА ПОГОЛОВЬЯ ОВЕЦ И КОЗ В ХОЗЯЙСТВАХ ВСЕХ КАТЕГОРИЙ

На конец июня 2024 г., тыс. голов

1 212,7 тыс. голов

93,1% ↓

К соответствующему периоду прошлого года



ДИНАМИКА ПОГОЛОВЬЯ СВИНЕЙ В ХОЗЯЙСТВАХ ВСЕХ КАТЕГОРИЙ

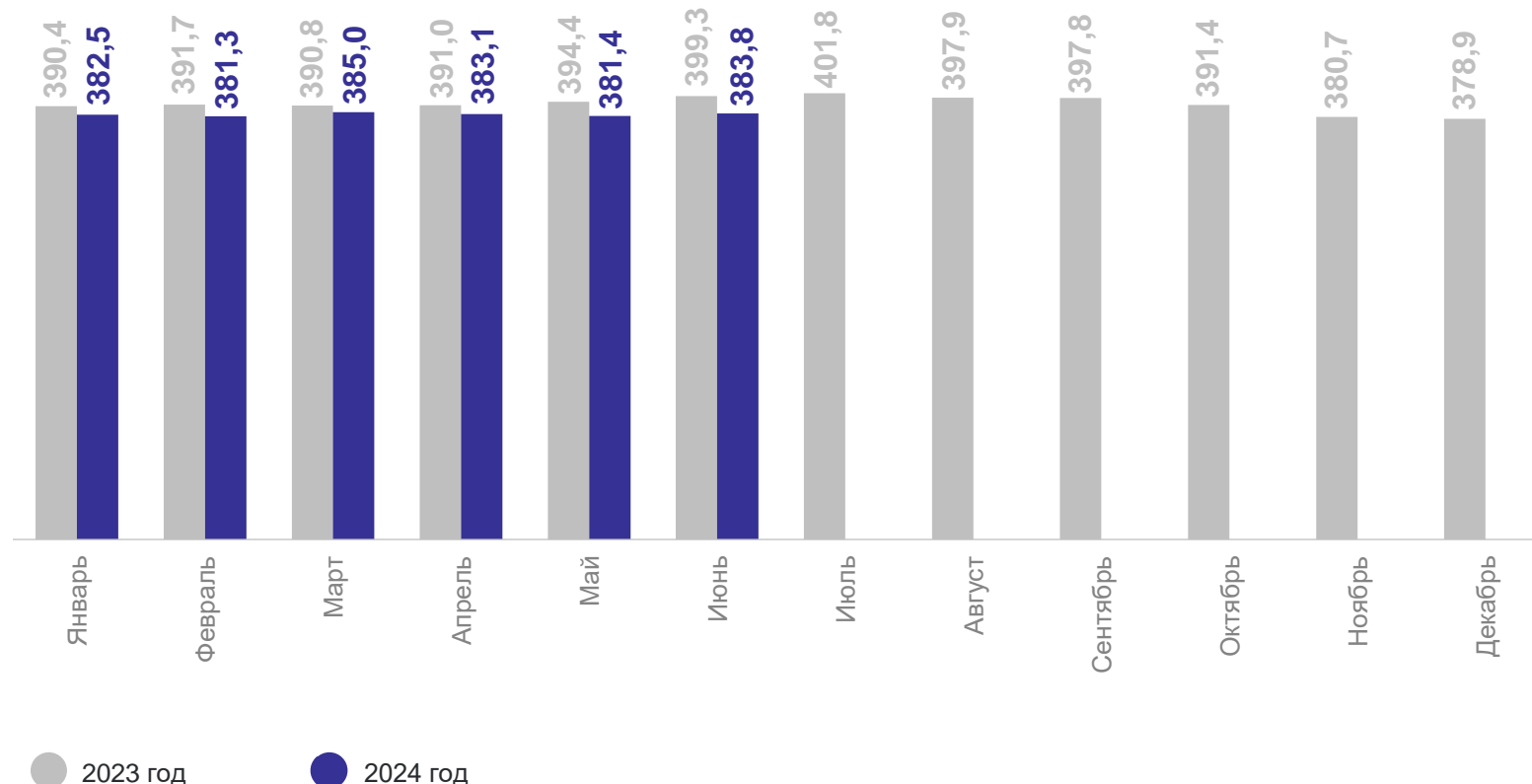
СЕВЕРО-КАВКАЗСТАТ

На конец июня 2024 г., тыс. голов

383,8 тыс. голов

96,1% ↓

К соответствующему периоду прошлого года



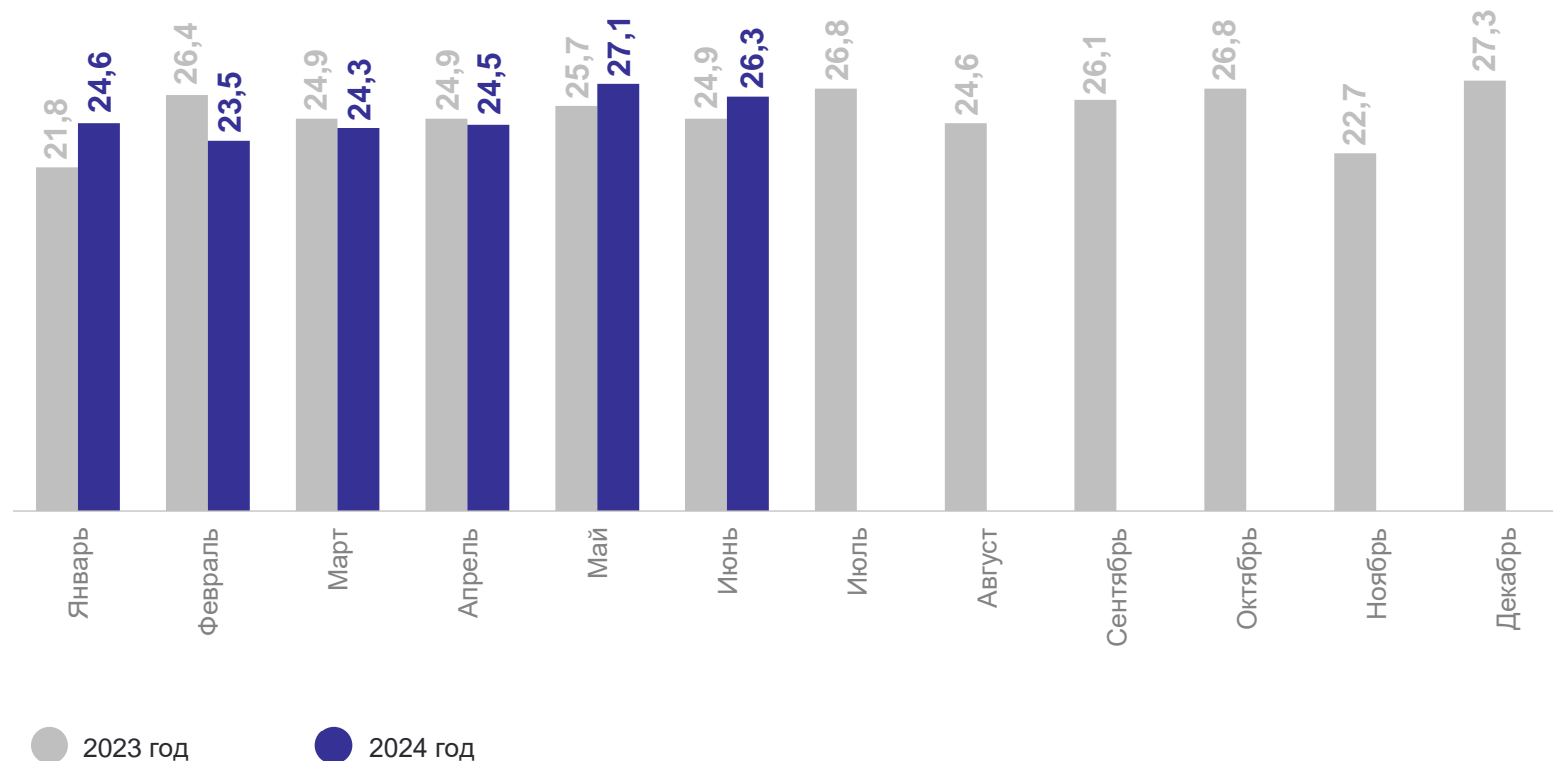
ДИНАМИКА ПОГОЛОВЬЯ ПТИЦЫ В ХОЗЯЙСТВАХ ВСЕХ КАТЕГОРИЙ

На конец июня 2024 г., млн голов

26,3 млн голов

105,7% ↑

К соответствующему периоду прошлого года



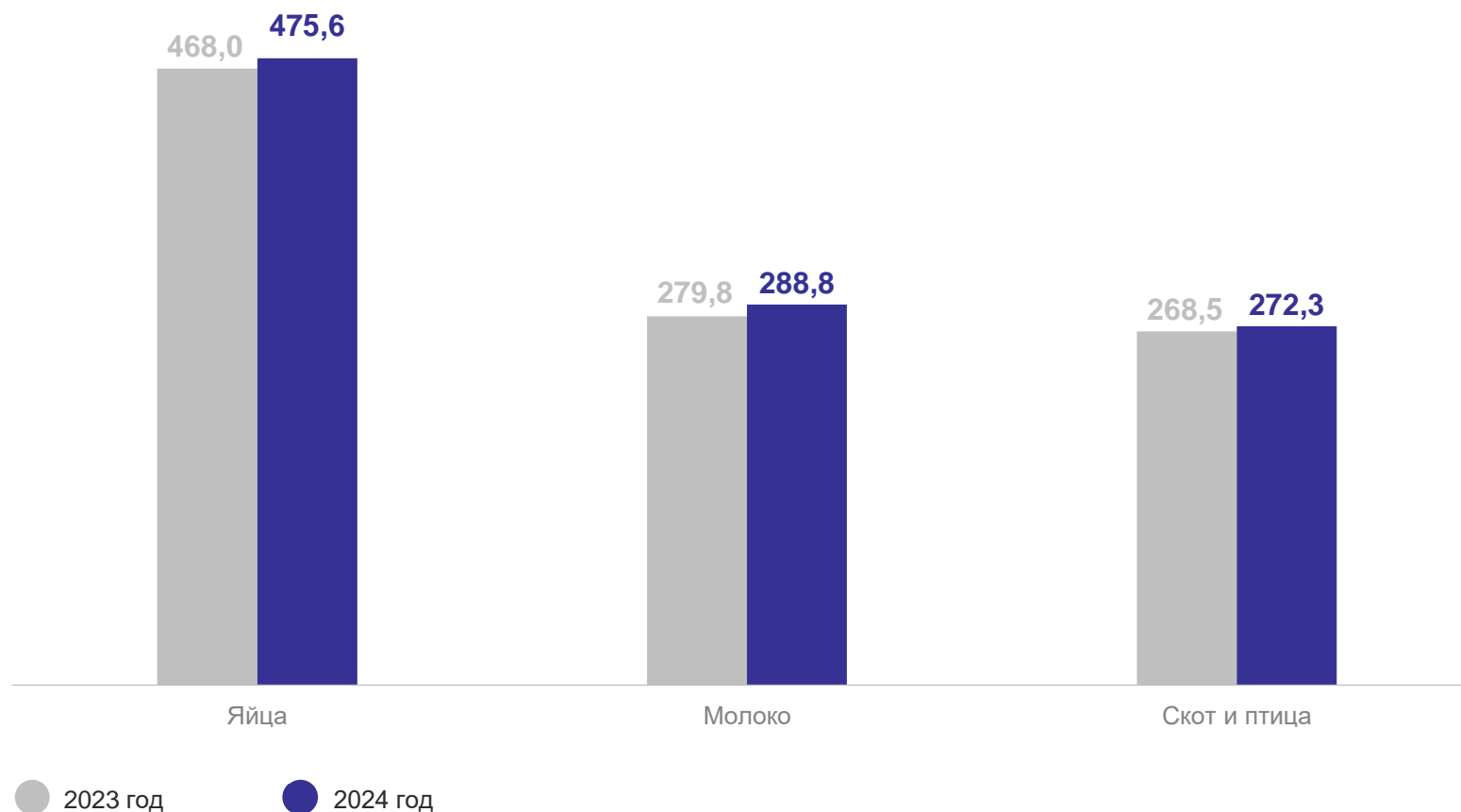
3

**Производство продукции
животноводства в хозяйствах
всех категорий**

ПРОИЗВОДСТВО ПРОДУКЦИИ ЖИВОТНОВОДСТВА В ХОЗЯЙСТВАХ ВСЕХ КАТЕГОРИЙ

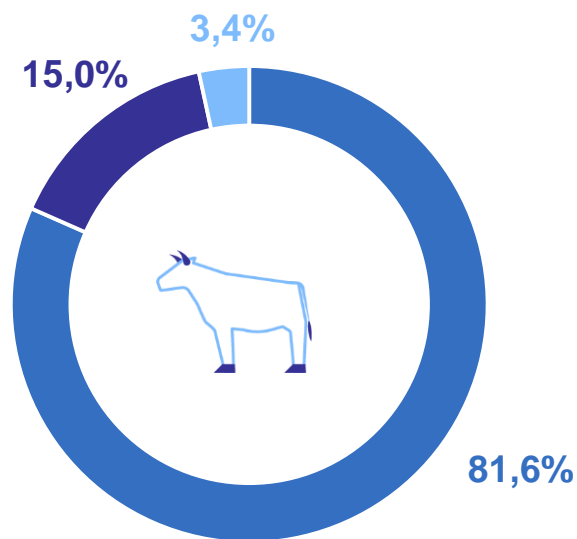
ТЫС. ТОНН

СЕВЕРО-КАВКАЗСТАТ

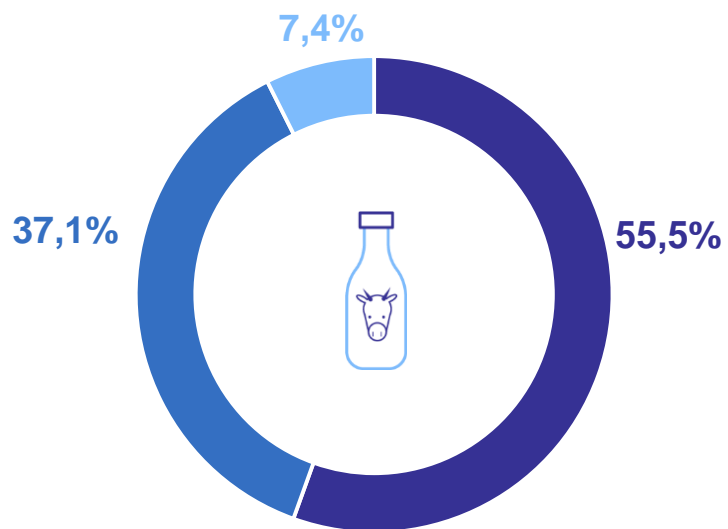


СТРУКТУРА ПРОИЗВОДСТВА ПРОДУКЦИИ ЖИВОТНОВОДСТВА В ХОЗЯЙСТВАХ ВСЕХ КАТЕГОРИЙ

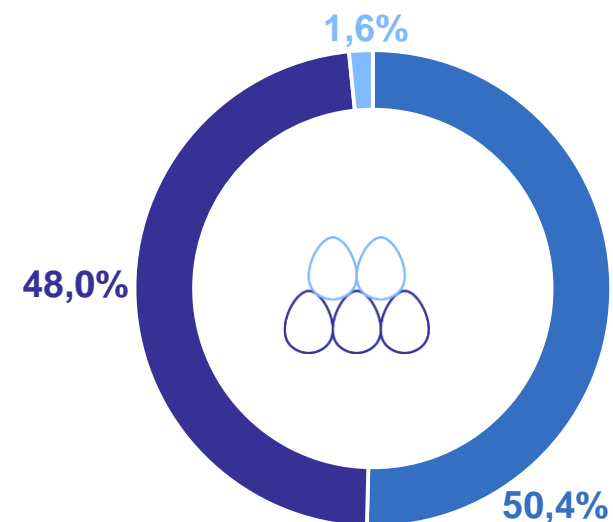
СЕВЕРО-КАВКАЗСТАТ



Скот и птица



Молоко



Яйца

● Хозяйства населения ● Сельхозорганизации ● Крестьянские (фермерские) хозяйства

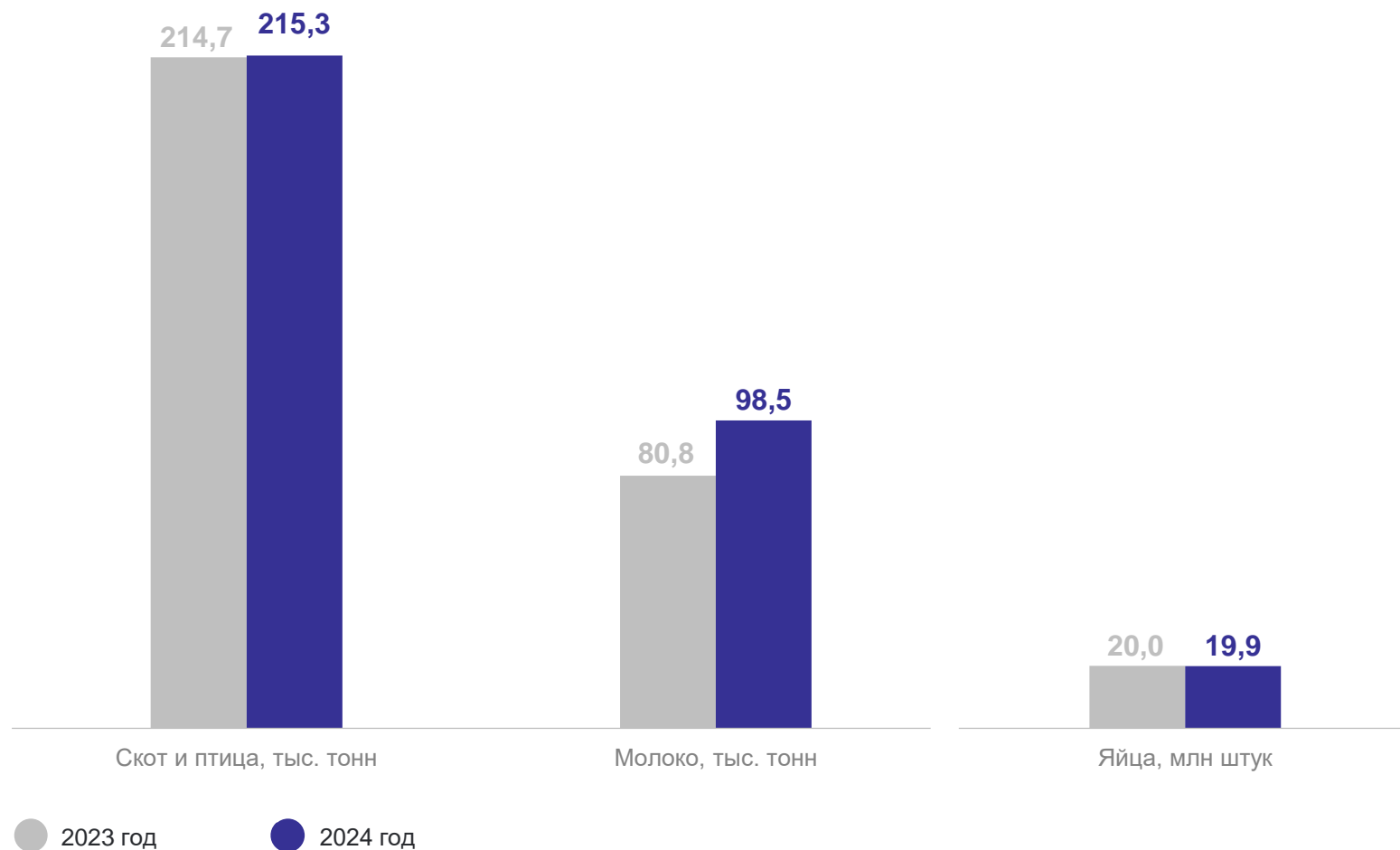
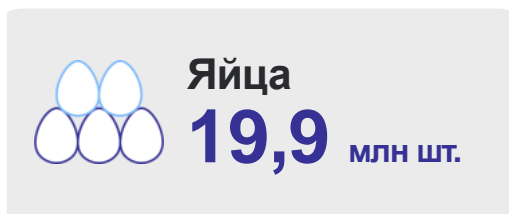
ОСНОВНЫЕ ПОКАЗАТЕЛИ ЖИВОТНОВОДСТВА В КРУПНЫХ И СРЕДНИХ ОРГАНИЗАЦИЯХ

СЕВЕРО-КАВКАЗСТАТ

	Поголовье скота и птицы на конец отчетного периода, тыс. голов		Произведено скота и птицы на убой (в живом весе) – всего , тонн	
	Абсолютные данные, 2024г.	Изменение к соответствующему периоду 2023г. в %	Абсолютные данные, 2024г.	Изменение к соответствующему периоду 2023г. в %
Крупный рогатый скот	86,7	5,5	4 494,9	26,5
Свиньи	243,4	3,9	28 196,7	4,8
Овцы и козы	101,0	28,1	604,2	72,5
Птица	19 094,3	3,5	183 586,9	0,9

ОТГРУЗКА ПРОДУКЦИИ ЖИВОТНОВОДСТВА В КРУПНЫХ И СРЕДНИХ ОРГАНИЗАЦИЯХ

СЕВЕРО-КАВКАЗСТАТ



ОТГРУЗКА ОСНОВНЫХ ВИДОВ ПРОДУКЦИИ РАСТЕНИЕВОДСТВА

в крупных и средних организациях, тыс. тонн

СЕВЕРО-КАВКАЗСТАТ

Зерно	1 663,9
Кукуруза	187,4
Сахарная свекла	185,3
Масличные культуры	193,5
Картофель	23,3
Овощи	69,2

